

KiTA-Zentrum St. Simpert

Ergebnisse der Elternbefragung 2022

St. Anna

Weilheim

Im Auftrag von



Rücklauf

	Eigene Kita	KiTA-Zentrum
Anzahl Kinder	65	15192
Anzahl ausgefüllte Fragebögen	37	7117
Rücklaufquote	57%	47%

1. Öffnungszeiten

	Eigene Kita	KiTA-Zentrum
Entsprechen die Öffnungszeiten Ihrem Bedarf?	Ja: 100% 37 Nein: 0% 0	Ja: 92% 6441 Nein: 8% 532
Wenn nein, welchen Betreuungsbedarf haben Sie?		
Montag bis Freitagvormittag ab 6.30 Uhr	0	20% 77
Ab 7.00 Uhr	0	80% 307
Montag bis Freitagnachmittag bis 17.00 Uhr	0	80% 310
Bis 18 Uhr	0	16% 61
Nach 18.00 Uhr	0	4% 16

2. Betreuung während der Ferien

	Eigene Kita	KiTA-Zentrum
Benötigen Sie eine Kinderbetreuung während der Ferienschlusszeiten Ihrer Einrichtung?	Ja: 28% 9 Nein: 72% 23	Ja: 33% 2199 Nein: 67% 4420
Wenn ja, für welche Ferien (in denen die Einrichtung geschlossen hat)?		
Herbst	3	41% 876
Weihnachten	1	26% 546
Fasching	4	40% 850
Ostern	3	44% 935
Pfingsten	3	47% 1010
Sommer	9	86% 1829

3. Wie zufrieden sind Sie mit folgenden Bereichen?

	Notenvergabe						Durchschnitt	
	1 sehr gut	2 gut	3 befriedigend	4 ausreichend	5 mangelhaft	6 schlecht	Eigene Kita	KiTA-Zentrum
Regelung der Bring- und Abholzeiten	58% 21	33% 12	8% 3	0% 0	0% 0	0% 0	1,5 36	1,5 6989
Umbuchungsmöglichkeiten der täglichen Betreuungszeiten	38% 13	53% 18	3% 1	3% 1	3% 1	0% 0	1,8 34	1,9 5892
Umfang der Ferienschlusszeiten	44% 15	41% 14	12% 4	3% 1	0% 0	0% 0	1,7 34	2,0 6809
Höhe des Elternbeitrages	42% 15	42% 15	17% 6	0% 0	0% 0	0% 0	1,8 36	1,9 6752
Essensversorgung	79% 27	18% 6	3% 1	0% 0	0% 0	0% 0	1,2 34	1,9 5862
Ausstattung der Räume (Raumgestaltung und Atmosphäre)	36% 12	42% 14	12% 4	6% 2	3% 1	0% 0	2,0 33	1,9 6896
Ausstattung der Außenanlagen	29% 10	46% 16	14% 5	6% 2	6% 2	0% 0	2,1 35	1,9 6907
Freundlichkeit des Teams	60% 21	26% 9	9% 3	0% 0	0% 0	6% 2	1,7 35	1,4 6977

4. Pädagogische Arbeit

Wie zufrieden sind Sie mit der Qualität der Bildungs- und Förderangebote Ihrer Einrichtung?

	Notenvergabe						Durchschnitt	
	1 sehr gut	2 gut	3 befriedigend	4 ausreichend	5 mangelhaft	6 schlecht	Eigene Kita	KiTA-Zentrum
Für die persönliche Entwicklung Ihres Kindes	38% 13	47% 16	9% 3	3% 1	0% 0	3% 1	1,9 34	1,7 6765
Für die soziale Entwicklung Ihres Kindes	47% 16	44% 15	0% 0	6% 2	0% 0	3% 1	1,8 34	1,7 6760
Wertevermittlung	54% 19	37% 13	3% 1	6% 2	0% 0	0% 0	1,6 35	1,7 6555
Religiöse Bildung	50% 17	47% 16	0% 0	3% 1	0% 0	0% 0	1,6 34	1,7 5948
Sprachentwicklung und Förderung	52% 17	36% 12	6% 2	3% 1	0% 0	3% 1	1,7 33	1,8 6486
Musik, Kunst und Kultur	45% 15	42% 14	3% 1	3% 1	3% 1	3% 1	1,8 33	1,9 6492
Interkulturelles Lernen und Erleben	30% 8	48% 13	15% 4	4% 1	4% 1	0% 0	2,0 27	2,0 5946
Bewegungsangebote	47% 16	38% 13	6% 2	6% 2	0% 0	3% 1	1,8 34	2,0 6665
Gesundheit, Ernährung und Hygiene	50% 17	41% 14	3% 1	3% 1	0% 0	3% 1	1,7 34	1,8 6596
Umwelterziehung und Naturerfahrung	29% 10	53% 18	6% 2	6% 2	3% 1	3% 1	2,1 34	2,0 6327
Zahlen, Zählen und Formen	38% 11	45% 13	14% 4	0% 0	3% 1	0% 0	1,9 29	1,8 6149
Naturwissenschaft und Technik	32% 8	44% 11	8% 2	8% 2	0% 0	8% 2	2,2 25	2,1 5607
Medienerziehung	26% 6	48% 11	4% 1	13% 3	0% 0	9% 2	2,4 23	2,2 5144
Zufriedenheit mit den Bildungs- und Förderangeboten allgemein	42% 13	35% 11	16% 5	3% 1	0% 0	3% 1	1,9 31	1,9 6281
Ablauf und Zeitrahmen der Eingewöhnungszeit während der Aufnahme	55% 17	29% 9	6% 2	6% 2	3% 1	0% 0	1,7 31	1,6 6451
Mitbestimmungsmöglichkeiten und Einbeziehung der Kinder	41% 13	50% 16	6% 2	0% 0	0% 0	3% 1	1,8 32	1,8 6330
Möglichkeiten zum selbstständigen Spielen und Lernen	59% 20	38% 13	3% 1	0% 0	0% 0	0% 0	1,4 34	1,6 6610
Rückzugsmöglichkeiten und Ruhepausen	39% 13	45% 15	9% 3	3% 1	3% 1	0% 0	1,8 33	2,0 6404
Nur wenn zutreffend: Integration von behinderten und von Behinderung bedrohten Kindern	40% 2	60% 3	0% 0	0% 0	0% 0	0% 0	1,6 5	1,7 1055
Erlernen von Konflikt- und Problemlösetechniken	38% 11	52% 15	7% 2	0% 0	3% 1	0% 0	1,8 29	2,0 5691
Nur wenn zutreffend: Schulvorbereitung allgemein im Kindergarten	44% 4	22% 2	0% 0	11% 1	22% 2	0% 0	2,4 9	2,0 2456
Nur wenn zutreffend: Hausaufgabenbetreuung für Schulkinder	88% 7	13% 1	0% 0	0% 0	0% 0	0% 0	1,1 8	1,7 801
Nur wenn zutreffend: Ferienangebote für Schulkinder	29% 2	43% 3	29% 2	0% 0	0% 0	0% 0	2,0 7	1,8 823

Wie zufrieden sind Sie mit der Anzahl bzw. dem Umfang der Bildungs- und Förderangebote Ihrer Einrichtung?

	Bewertung Anzahl und Umfang					
	Eigene Kita			KiTA-Zentrum		
	zu viel	ok	zu wenig	zu viel	ok	zu wenig
Für die persönliche Entwicklung Ihres Kindes	0%	91%	9%	4%	86%	10%
	0	30	3	238	5086	574
Für die soziale Entwicklung Ihres Kindes	0%	88%	12%	4%	89%	7%
	0	30	4	250	5225	403
Wertevermittlung	3%	94%	3%	4%	89%	6%
	1	30	1	241	5032	364
Religiöse Bildung	6%	94%	0%	8%	87%	5%
	2	31	0	393	4573	261
Sprachentwicklung und Förderung	0%	94%	6%	5%	85%	11%
	0	29	2	264	4757	592
Musik, Kunst und Kultur	0%	90%	10%	5%	77%	18%
	0	28	3	259	4307	1024
Interkulturelles Lernen und Erleben	0%	81%	19%	4%	78%	18%
	0	21	5	223	3910	882
Bewegungsangebote	0%	88%	12%	5%	72%	22%
	0	29	4	299	4191	1301
Gesundheit, Ernährung und Hygiene	0%	97%	3%	6%	85%	9%
	0	31	1	326	4814	529
Umwelterziehung und Naturerfahrung	0%	76%	24%	5%	73%	22%
	0	22	7	261	3986	1195
Zahlen, Zählen und Formen	0%	81%	19%	5%	85%	10%
	0	21	5	285	4587	525
Naturwissenschaft und Technik	0%	68%	32%	4%	72%	23%
	0	15	7	203	3508	1137
Medienerziehung	0%	65%	35%	4%	74%	22%
	0	15	8	197	3305	964
Zufriedenheit mit den Bildungs- und Förderangeboten allgemein	0%	94%	6%	4%	85%	11%
	0	29	2	226	4548	576
Ablauf und Zeitrahmen der Eingewöhnungszeit während der Aufnahme	3%	90%	6%	6%	87%	6%
	1	28	2	347	4889	355
Mitbestimmungsmöglichkeiten und Einbeziehung der Kinder	3%	94%	3%	4%	87%	8%
	1	31	1	238	4880	467
Möglichkeiten zum selbstständigen Spielen und Lernen	6%	94%	0%	6%	91%	3%
	2	32	0	351	5247	166
Rückzugsmöglichkeiten und Ruhepausen	3%	84%	13%	4%	77%	19%
	1	27	4	207	4293	1079
Nur wenn zutreffend: Integration von behinderten und von Behinderung bedrohten Kindern	0%	100%	0%	8%	87%	6%
	0	5	0	96	1102	73
Erlernen von Konflikt- und Problemlösetechniken	4%	93%	4%	4%	80%	16%
	1	25	1	180	3914	806
Nur wenn zutreffend: Schulvorbereitung allgemein im Kindergarten	0%	63%	38%	7%	77%	16%
	0	5	3	141	1578	330
Nur wenn zutreffend: Hausaufgabenbetreuung für Schulkinder	0%	86%	14%	10%	83%	7%
	0	6	1	86	688	55
Nur wenn zutreffend: Ferienangebote für Schulkinder	0%	83%	17%	10%	82%	9%
	0	5	1	81	688	72

5. Zusammenarbeit zwischen Eltern und Kindertageseinrichtung

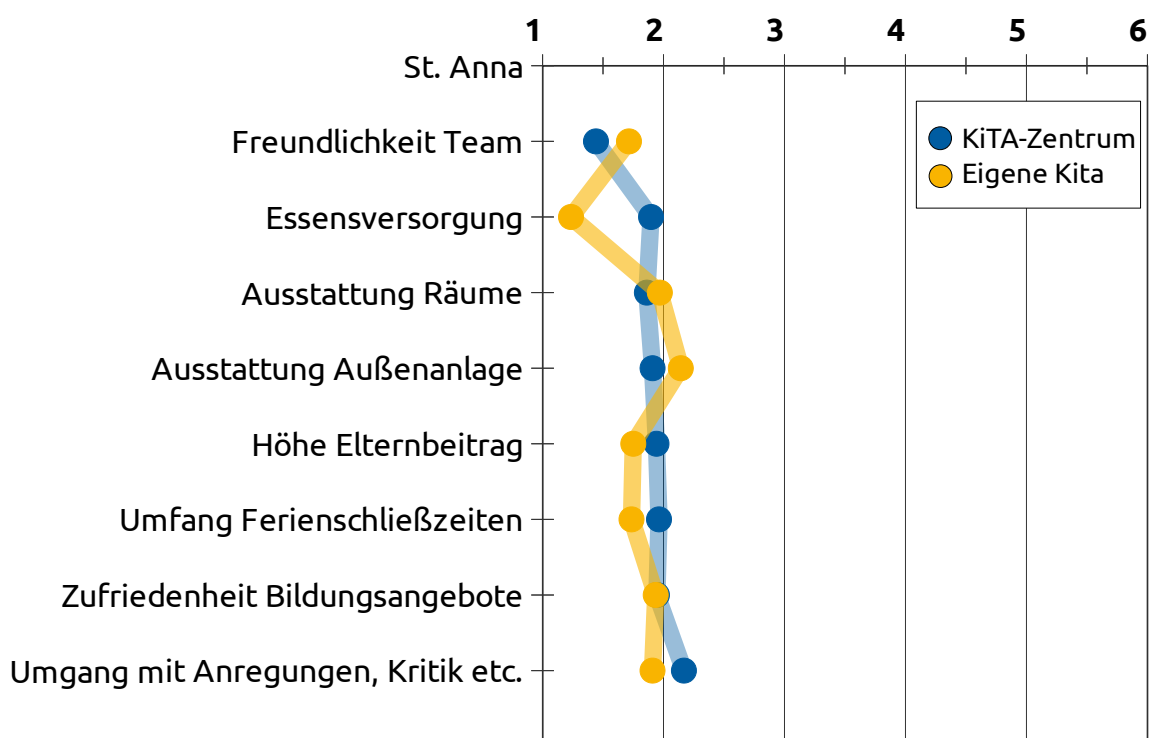
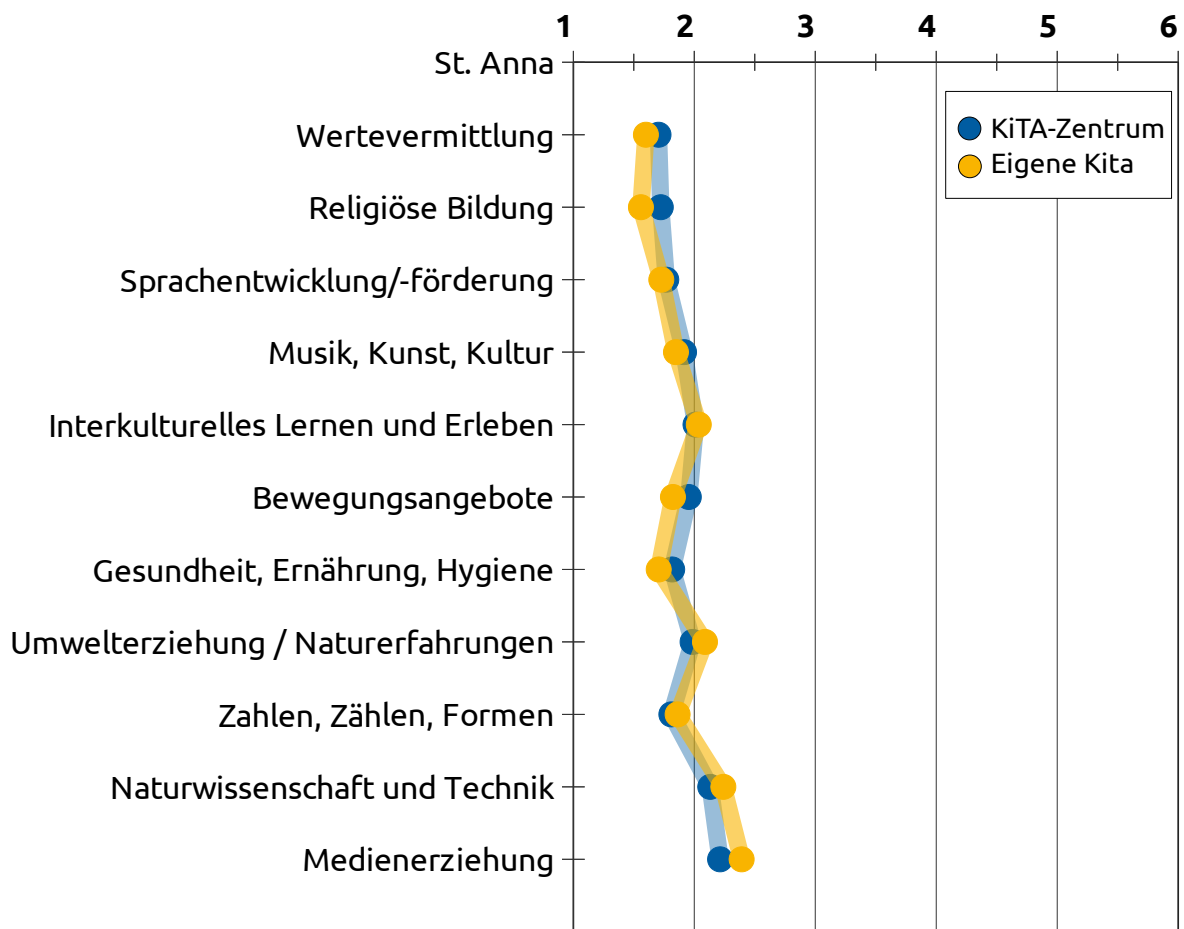
Wie bewerten Sie die Informationsweitergabe, Zusammenarbeit und die Beteiligungsmöglichkeiten?

	Notenvergabe						Durchschnitt	
	1 sehr gut	2 gut	3 befriedigend	4 ausreichend	5 mangelhaft	6 schlecht	Eigene Kita	KiTA-Zentrum
Schriftliche Informationsmaterialien (Aushänge, Elternbriefe)	69% 24	23% 8	6% 2	3% 1	0% 0	0% 0	1,4 35	1,7 6656
Elterninformationsveranstaltungen	26% 8	55% 17	6% 2	10% 3	3% 1	0% 0	2,1 31	2,3 6057
Internet-Seite der Kindertageseinrichtung	28% 9	31% 10	22% 7	9% 3	9% 3	0% 0	2,4 32	2,7 5571
Informationen über die Entwicklung Ihres Kindes (z.B. Eltern und/oder Entwicklungsgespräche)	36% 13	28% 10	28% 10	3% 1	3% 1	3% 1	2,2 36	2,1 6431
Art und Häufigkeit der Zusammenarbeit zwischen Elternbeirat/ Elternvertretung und der Kindertageseinrichtung	37% 11	57% 17	0% 0	3% 1	0% 0	3% 1	1,8 30	2,1 5287
Offenheit und Umgang der Einrichtung mit Anregung, Kritik und Beschwerden der Eltern	48% 16	27% 9	12% 4	9% 3	3% 1	0% 0	1,9 33	2,2 5936
Beteiligungsmöglichkeiten der Eltern an Angeboten und Projekten der Kindertageseinrichtung	30% 8	41% 11	11% 3	11% 3	4% 1	4% 1	2,3 27	2,2 5566

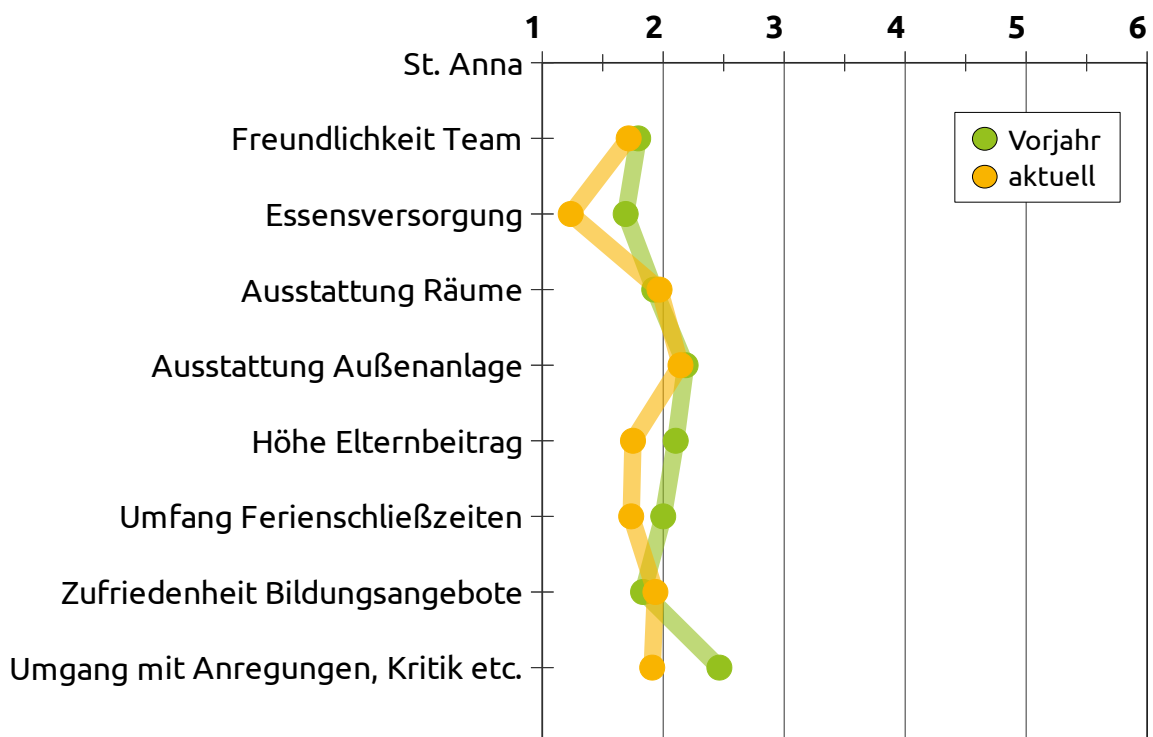
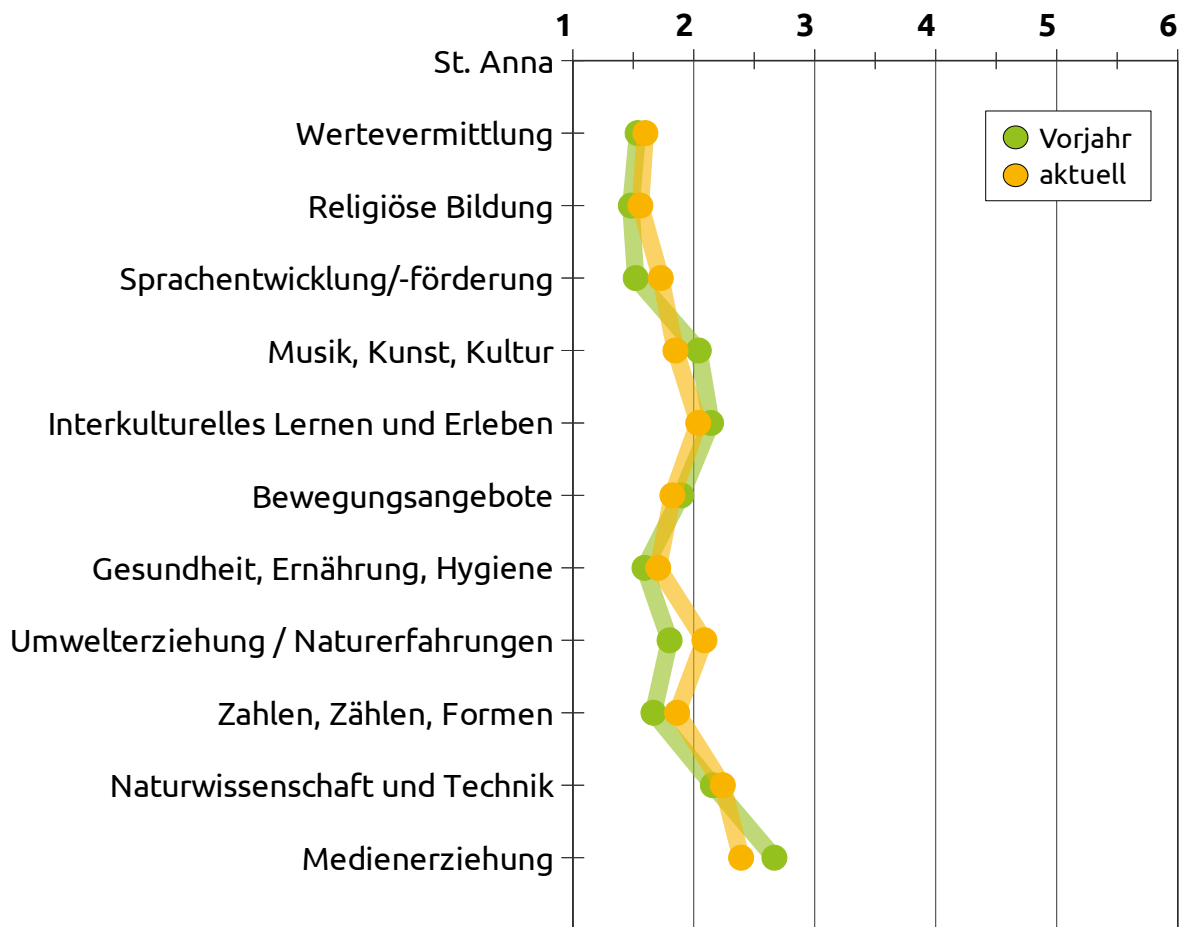
Wie bewerten Sie die Häufigkeit der Informationsweitergabe, der Zusammenarbeit und die Beteiligungsmöglichkeiten?

	Bewertung Anzahl und Umfang					
	Eigene Kita			KiTA-Zentrum		
	zu viel	ok	zu wenig	zu viel	ok	zu wenig
Schriftliche Informationsmaterialien (Aushänge, Elternbriefe)	6% 2	94% 32	0% 0	5% 288	86% 5227	10% 582
Elterninformationsveranstaltungen	3% 1	68% 21	29% 9	3% 180	69% 3938	28% 1571
Internet-Seite der Kindertageseinrichtung	0% 0	63% 19	37% 11	3% 165	60% 3015	37% 1864
Informationen über die Entwicklung Ihres Kindes (z.B. Eltern und/oder Entwicklungsgespräche)	0% 0	68% 23	32% 11	4% 219	70% 4155	26% 1541
Art und Häufigkeit der Zusammenarbeit zwischen Elternbeirat/ Elternvertretung und der Kindertageseinrichtung	0% 0	97% 29	3% 1	4% 196	82% 3993	14% 697
Offenheit und Umgang der Einrichtung mit Anregung, Kritik und Beschwerden der Eltern	0% 0	85% 28	15% 5	4% 198	78% 4173	19% 1009
Beteiligungsmöglichkeiten der Eltern an Angeboten und Projekten der Kindertageseinrichtung	0% 0	75% 21	25% 7	3% 180	74% 3851	22% 1145

Elternbefragung 2022 Vergleich mit Durchschnitt KiTA-Zentrum St. Simpert



Elternbefragung 2022 Vergleich mit Vorjahr



6. Fragen zur Corona-Pandemie

Bitte benoten Sie den Umgang der Kita mit der Situation

	Notenvergabe						Durchschnitt	
	1 sehr gut	2 gut	3 befriedigend	4 ausreichend	5 mangelhaft	6 schlecht	Eigene Kita	KiTA-Zentrum
Umsetzung von Hygienemaßnahmen in der Kita (Hände waschen, Masken tragen, Kontaktreduzierung etc.)	63% 22	34% 12	3% 1	0% 0	0% 0	0% 0	1,4 35	1,6 6495
Information der Eltern zu Corona-Themen (zur Notbetreuung, zu Hygienemaßnahmen, zu Corona-Fällen in Kita etc.)	60% 21	34% 12	3% 1	0% 0	3% 1	0% 0	1,5 35	1,8 6496
Emotionale und Praktische Unterstützung der Eltern durch die Kita (Rat in Gesprächen, Tipps für den Familienalltag etc.)	23% 7	47% 14	13% 4	10% 3	7% 2	0% 0	2,3 30	2,2 5602

Wie bewerten Sie die Häufigkeit der Umsetzung der Hygienemaßnahmen, der Informationen und der Unterstützung

	Bewertung Anzahl und Umfang					
	Eigene Kita			KiTA-Zentrum		
	zu viel	ok	zu wenig	zu viel	ok	zu wenig
Umsetzung von Hygienemaßnahmen in der Kita (Hände waschen, Masken tragen, Kontaktreduzierung etc.)	6% 2	94% 33	0% 0	9% 574	87% 5364	4% 240
Information der Eltern zu Corona-Themen (zur Notbetreuung, zu Hygienemaßnahmen, zu Corona-Fällen in Kita etc.)	0% 0	94% 33	6% 2	5% 322	84% 5115	11% 681
Emotionale und Praktische Unterstützung der Eltern durch die Kita (Rat in Gesprächen, Tipps für den Familienalltag etc.)	0% 0	70% 21	30% 9	4% 211	76% 4035	21% 1097

Allgemeine Situation von Familien in der Pandemie

	Eigene Kita				KiTA-Zentrum			
	stimme voll und ganz zu	stimme eher zu	stimme eher nicht zu	stimme ganz und gar nicht zu	stimme voll und ganz zu	stimme eher zu	stimme eher nicht zu	stimme ganz und gar nicht zu
Die Zeit der Pandemie hat unsere Familie stark belastet.	15% 5	42% 14	39% 13	3% 1	20% 1206	31% 1901	38% 2358	11% 677
Wir hatten in der Zeit der Pandemie insgesamt eine gute Zeit als Familie.	13% 4	75% 24	3% 1	9% 3	30% 1860	54% 3330	14% 845	2% 120
Wir hatten in der Zeit der Pandemie mehr Streit in der Familie.	7% 2	13% 4	43% 13	37% 11	7% 402	20% 1240	38% 2310	35% 2112
Die Kita hat unsere Familie in der Zeit der Pandemie gut unterstützt.	16% 5	58% 18	19% 6	6% 2	25% 1270	46% 2315	20% 1026	8% 407